



ФЕДЕРАЛЬНАЯ СЛУЖБА
ГОСУДАРСТВЕННОЙ СТАТИСТИКИ

Характеристика хозяйствующих субъектов Воронежской области



на 1 апреля 2023 года



ФЕДЕРАЛЬНАЯ СЛУЖБА
ГОСУДАРСТВЕННОЙ СТАТИСТИКИ

Характеристика ХОЗЯЙСТВУЮЩИХ СУБЪЕКТОВ

Воронежской области

на 1 апреля 2023 года

- 01 Структура хозяйствующих субъектов на 1 апреля 2023 года
- 02 Динамика количества хозяйствующих субъектов по Воронежской области
- 03 Распределение организаций по видам экономической деятельности
- 04 Распределение индивидуальных предпринимателей по видам экономической деятельности
- 05 Хозяйствующие субъекты по основным видам деятельности
- 06 Распределение организаций по формам собственности





ФЕДЕРАЛЬНАЯ СЛУЖБА
ГОСУДАРСТВЕННОЙ СТАТИСТИКИ

Характеристика ХОЗЯЙСТВУЮЩИХ СУБЪЕКТОВ

Воронежской области

на 1 апреля 2023 года

- 07 Распределение организаций по организационно-правовым формам
- 08 Распределение организаций по муниципальным образованиям
- 09 Распределение индивидуальных предпринимателей по муниципальным образованиям
- 10 Демография организаций по отдельным видам экономической деятельности
- 11 Демография организаций по формам собственности





СТРУКТУРА ХОЗЯЙСТВУЮЩИХ СУБЪЕКТОВ

НА 1 АПРЕЛЯ 2023 ГОДА

Количество хозяйствующих субъектов, единиц

98 295

Всего

39 038

Юридические лица

1 227

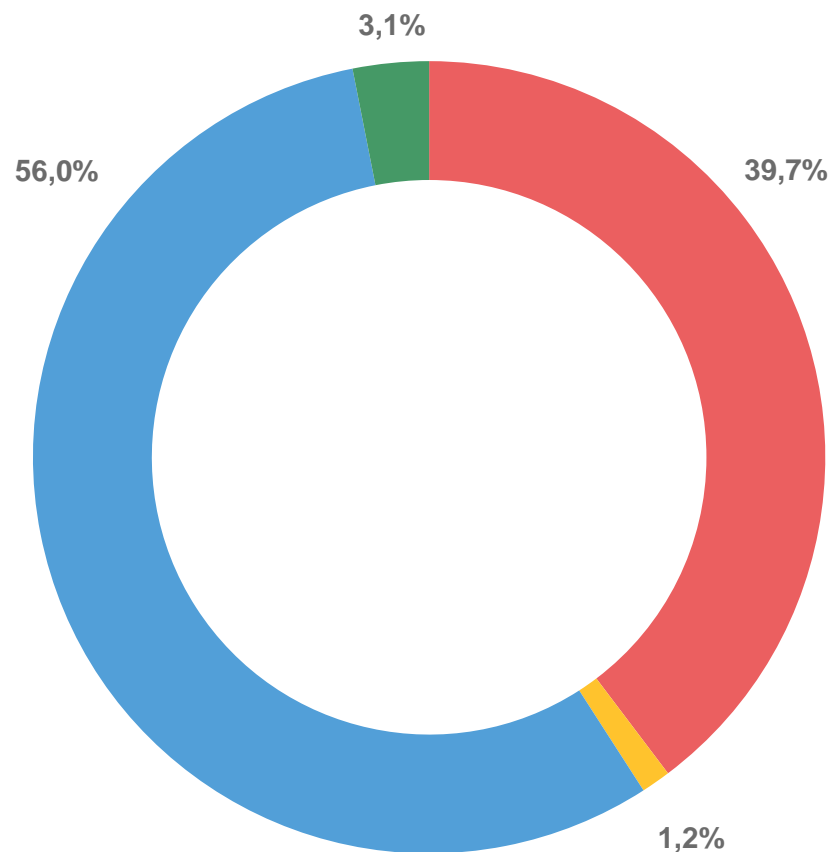
Филиалы





54 961

Индивидуальные предприниматели

3 069

Главы КФХ



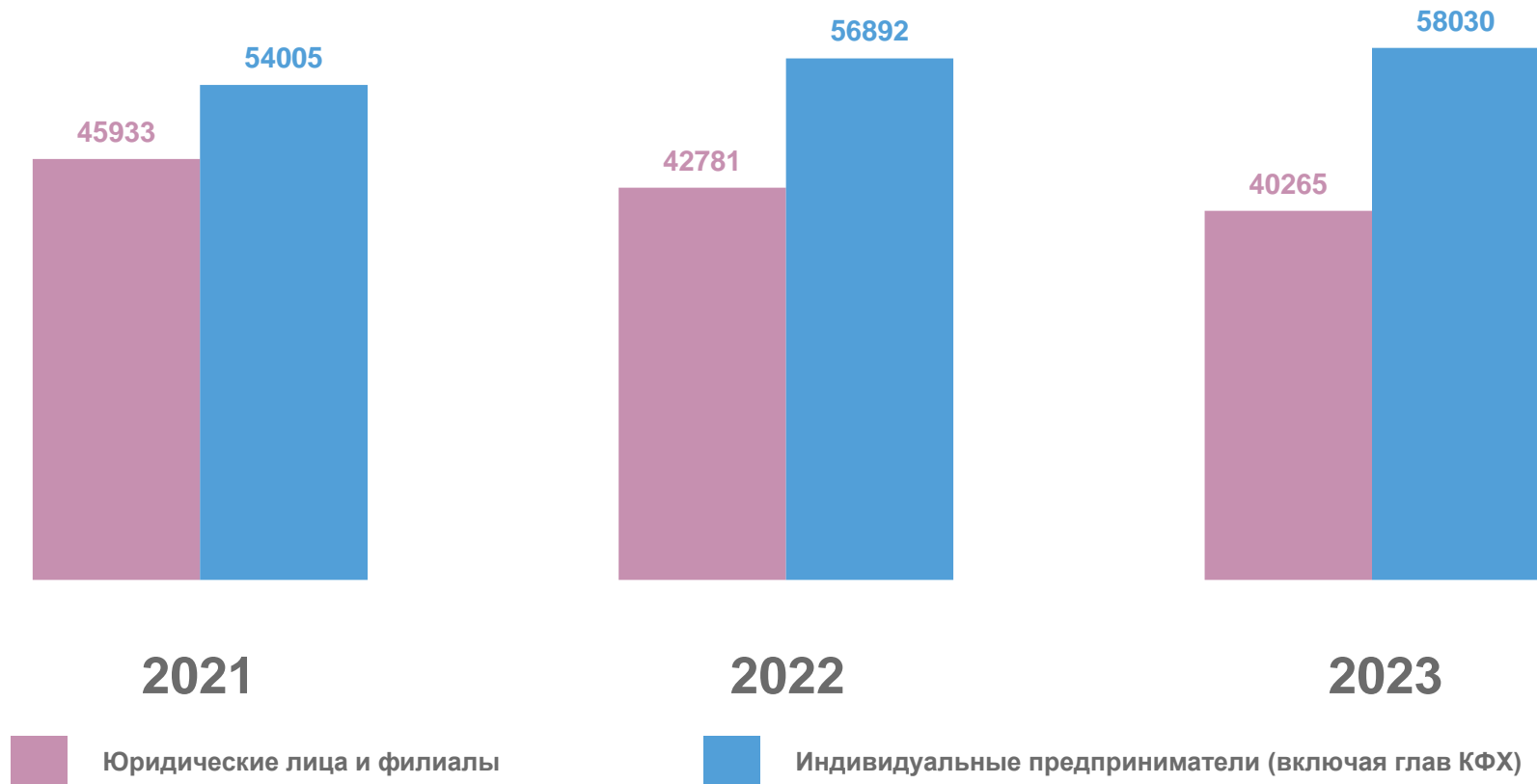
-  Юридические лица
-  Филиалы
-  Индивидуальные предприниматели
-  Главы КФХ





ДИНАМИКА КОЛИЧЕСТВА ХОЗЯЙСТВУЮЩИХ СУБЪЕКТОВ ПО ВОРОНЕЖСКОЙ ОБЛАСТИ

НА 1 АПРЕЛЯ, ЕДИНИЦ





РАСПРЕДЕЛЕНИЕ ОРГАНИЗАЦИЙ ПО ВИДАМ ЭКОНОМИЧЕСКОЙ ДЕЯТЕЛЬНОСТИ*

НА 1 АПРЕЛЯ 2023 ГОДА, ЕДИНИЦ

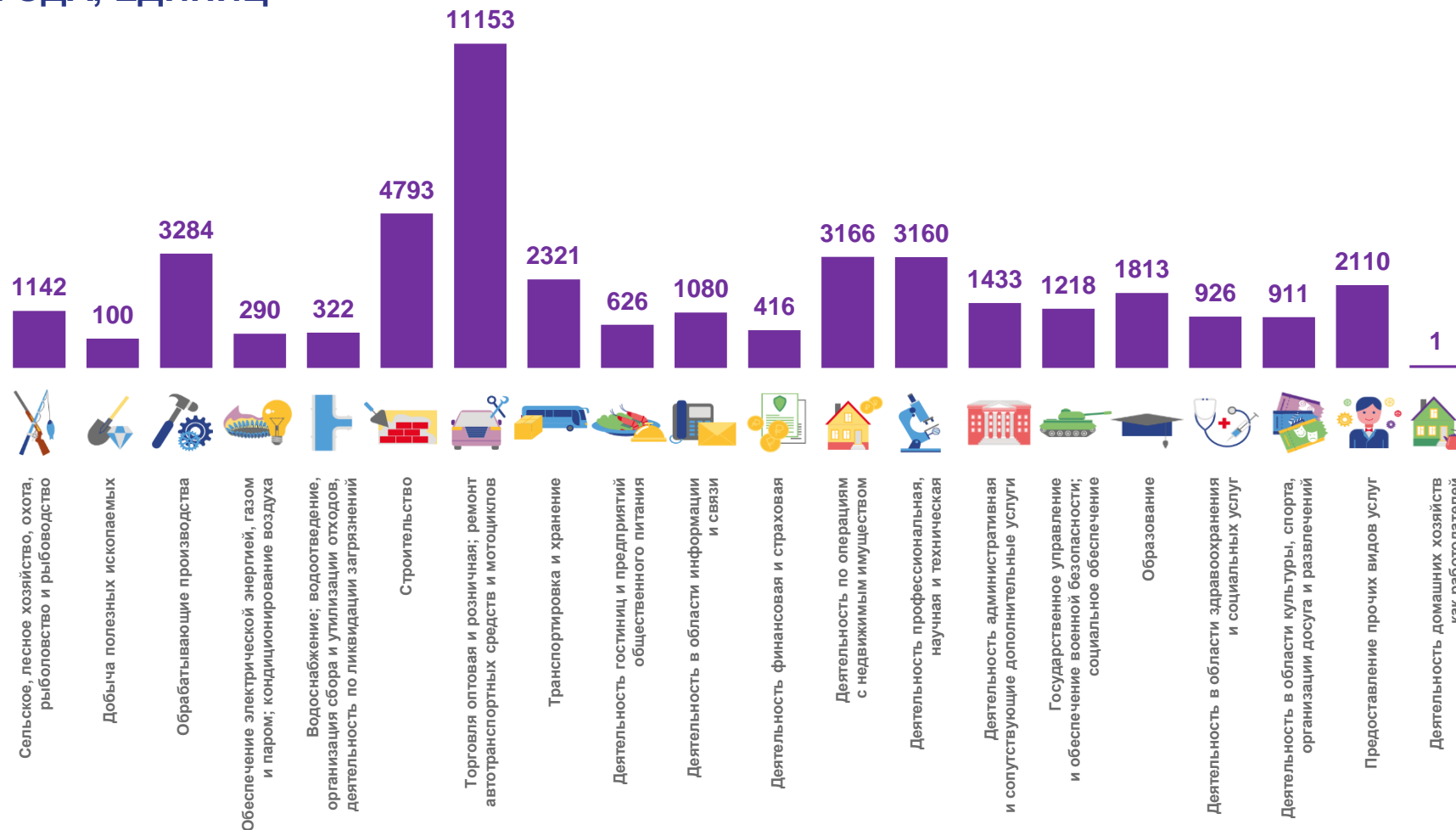
Организации
(юридические лица, филиалы
и представительства ЮЛ)

40 265

Всего

94,1%

к аналогичной
дате 2022 года



* заявлен хозяйствующим субъектом основным видом деятельности при государственной регистрации





РАСПРЕДЕЛЕНИЕ ИНДИВИДУАЛЬНЫХ ПРЕДПРИНИМАТЕЛЕЙ ПО ВИДАМ ЭКОНОМИЧЕСКОЙ ДЕЯТЕЛЬНОСТИ*

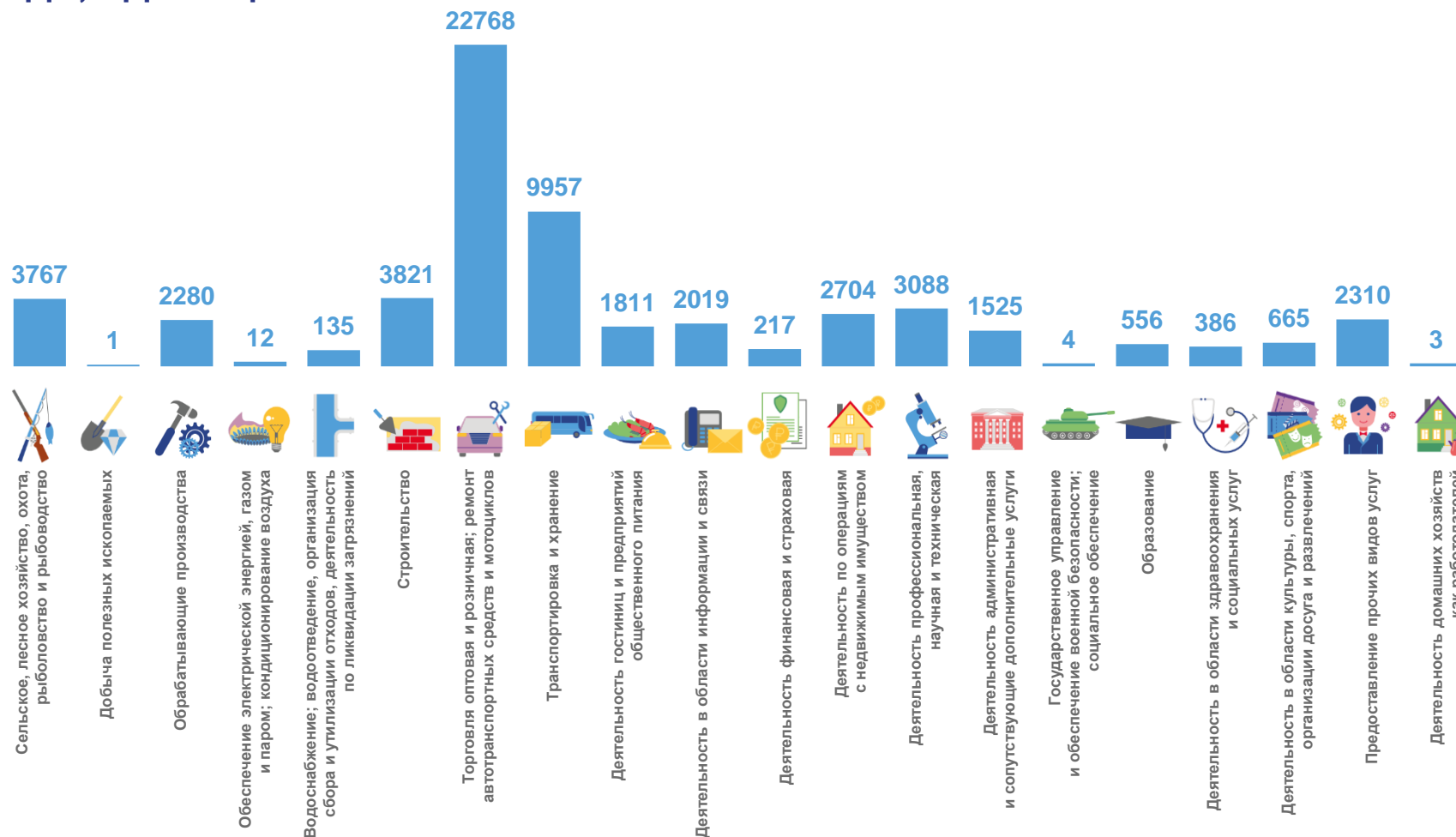
НА 1 АПРЕЛЯ 2023 ГОДА, ЕДИНИЦ

Индивидуальные предприниматели (включая глав КФХ)

58 030

Всего

102,0% к аналогичной дате 2022 года



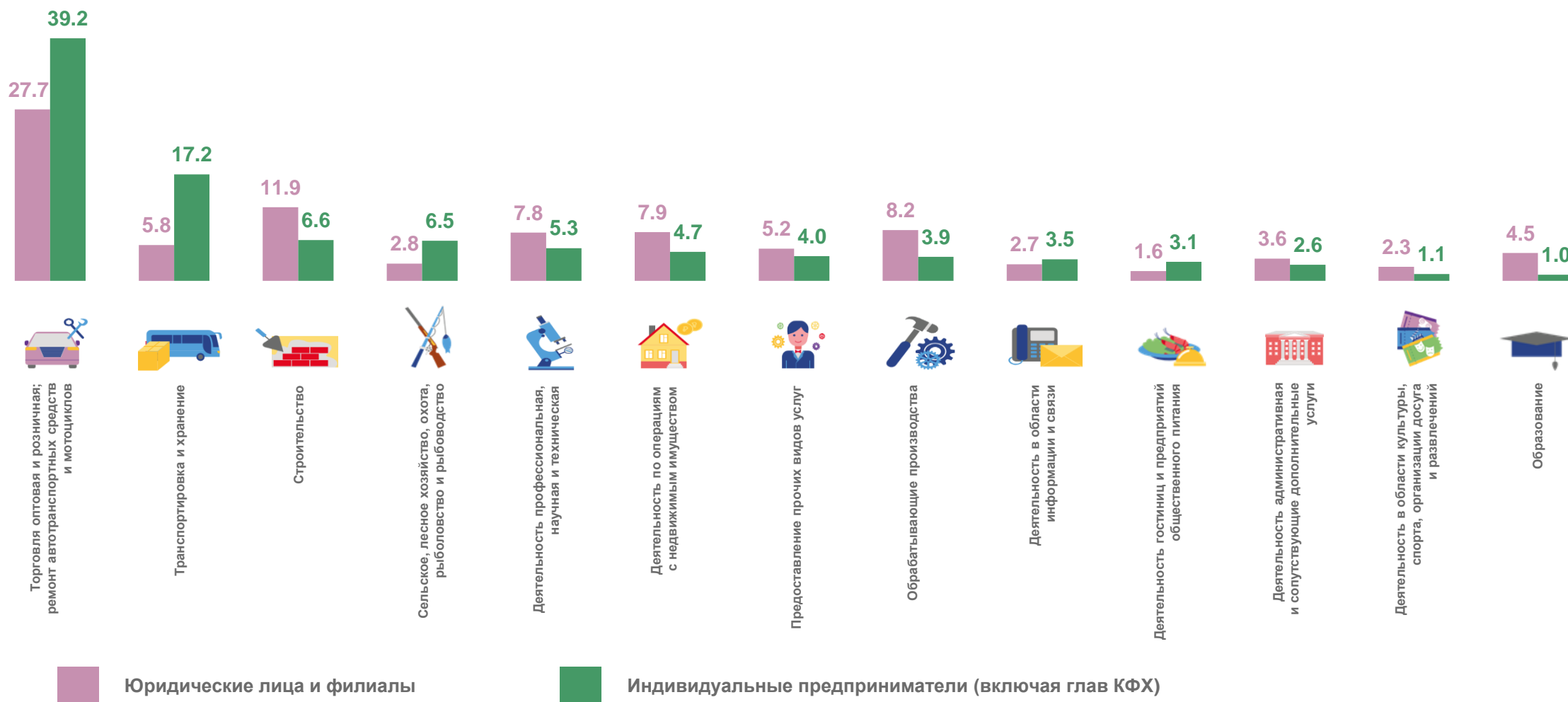
* заявлен хозяйствующим субъектом основным видом деятельности при государственной регистрации





ХОЗЯЙСТВУЮЩИЕ СУБЪЕКТЫ ПО ОСНОВНЫМ ВИДАМ ЭКОНОМИЧЕСКОЙ ДЕЯТЕЛЬНОСТИ*

НА 1 АПРЕЛЯ 2023 ГОДА, В %



* число хозяйствующих субъектов по основным видам экономической деятельности, с наибольшими значениями показателя





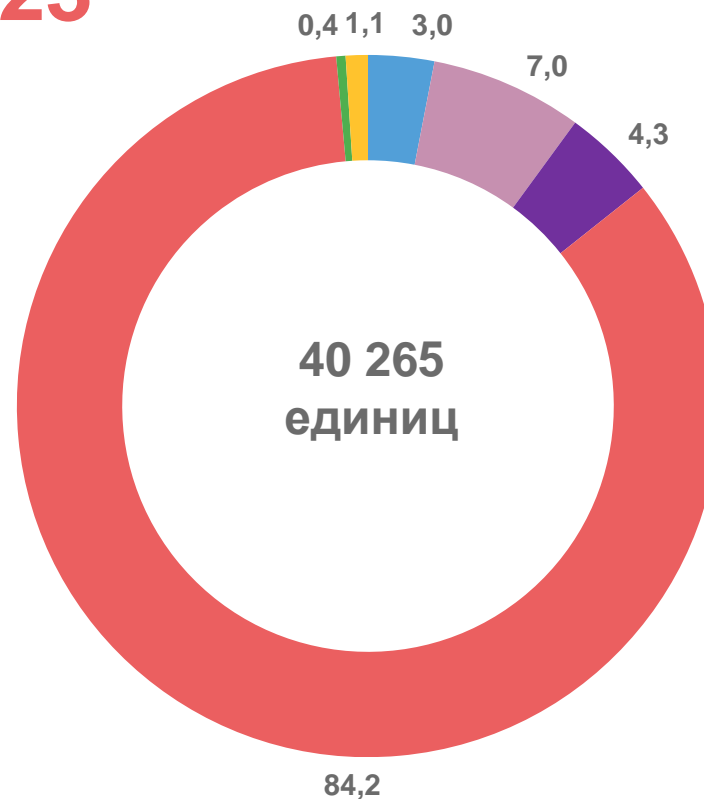
РАСПРЕДЕЛЕНИЕ ОРГАНИЗАЦИЙ ПО ФОРМАМ СОБСТВЕННОСТИ

НА 1 АПРЕЛЯ, В %

2022



2023



- Государственная
- Муниципальная
- Собственность общественных и религиозных организаций
- Частная
- Смешанная российская
- Прочие

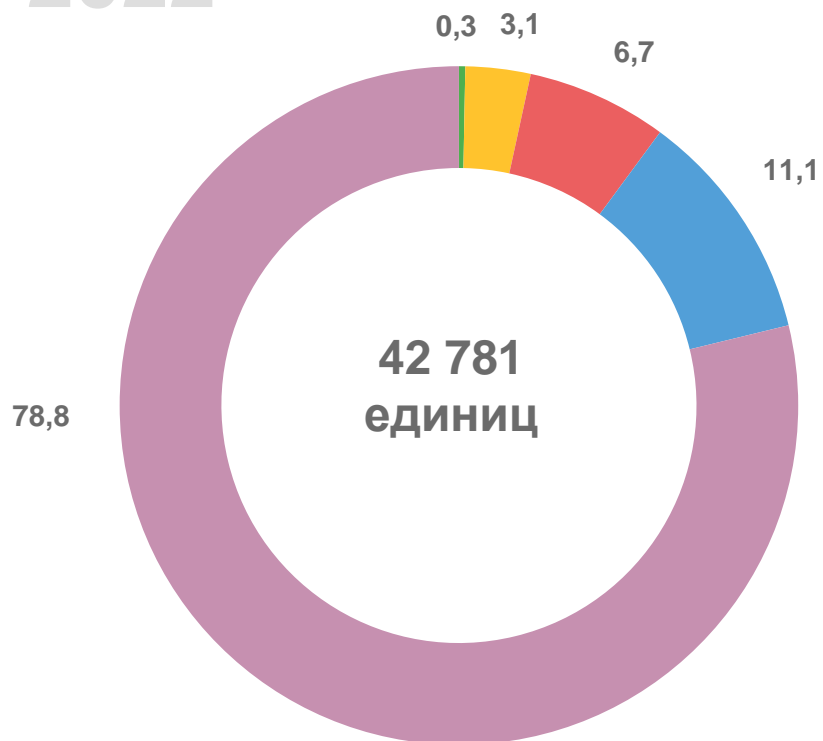




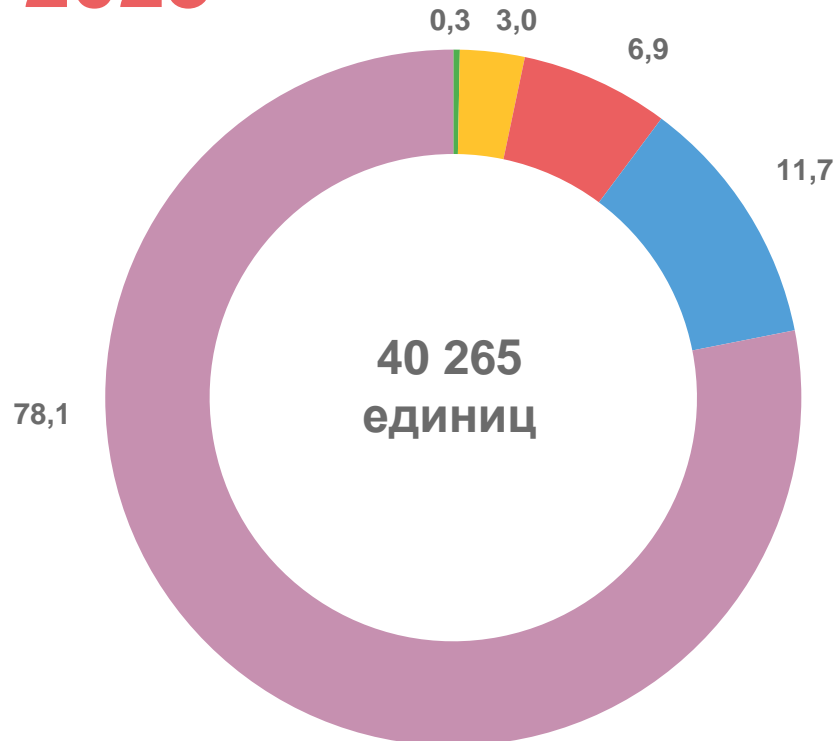
РАСПРЕДЕЛЕНИЕ ОРГАНИЗАЦИЙ ПО ОРГАНИЗАЦИОННО-ПРАВОВЫМ ФОРМАМ

НА 1 АПРЕЛЯ, В %

2022



2023



- Коммерческие унитарные организации
- Некоммерческие корпоративные организации
- Коммерческие корпоративные организации
- Организации, созданные без прав юридического лица
- Некоммерческие унитарные организации





РАСПРЕДЕЛЕНИЕ ОРГАНИЗАЦИЙ ПО МУНИЦИПАЛЬНЫМ ОБРАЗОВАНИЯМ

НА 1 АПРЕЛЯ 2023 ГОДА, В %

40 265


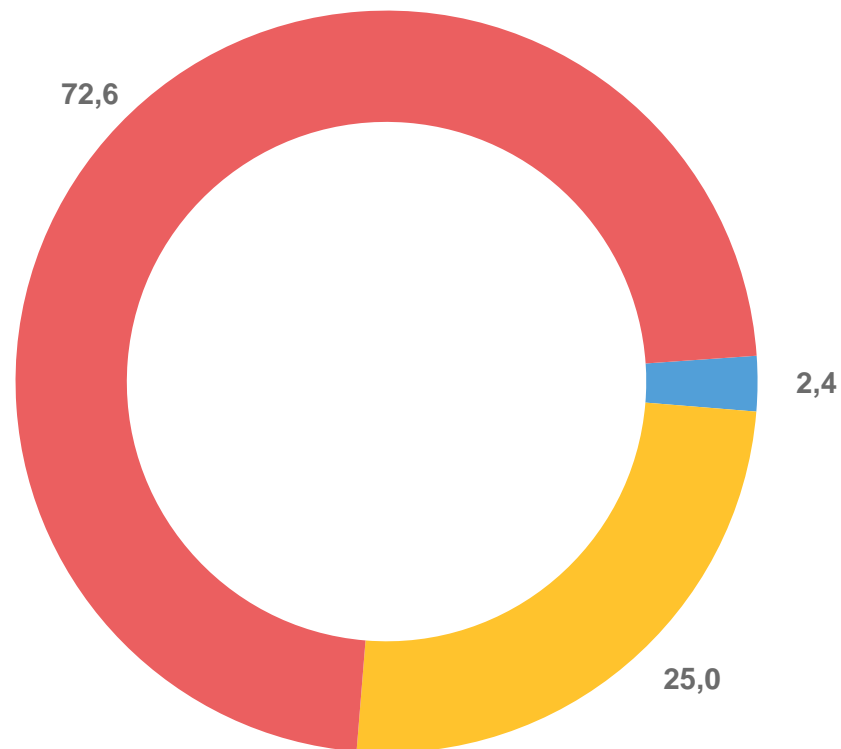
Всего, единиц

29 240

Городской округ город Воронеж

11 025

Городские округа
и муниципальные районы



г Воронеж



Городские округа



Муниципальные районы





РАСПРЕДЕЛЕНИЕ ИНДИВИДУАЛЬНЫХ ПРЕДПРИНИМАТЕЛЕЙ ПО МУНИЦИПАЛЬНЫМ ОБРАЗОВАНИЯМ

НА 1 АПРЕЛЯ 2023 ГОДА, В %

58 030

Всего, единиц

29 747

Городской округ город Воронеж

28 283

Городские округа
и муниципальные районы





ДЕМОГРАФИЯ ОРГАНИЗАЦИЙ*

ПО ОТДЕЛЬНЫМ ВИДАМ ЭКОНОМИЧЕСКОЙ ДЕЯТЕЛЬНОСТИ

ЯНВАРЬ – МАРТ 2023 ГОДА, ЕДИНИЦ

	ВНОВЬ СОЗДАННЫЕ		ОФИЦИАЛЬНО ЛИКВИДИРОВАННЫЕ	
	МАРТ	ЯНВАРЬ-МАРТ	МАРТ	ЯНВАРЬ-МАРТ
Всего	226	586	75	538
из них:				
Торговля оптовая и розничная; ремонт автотранспортных средств и мотоциклов	71	203	19	198
Строительство	42	113	6	117
Обрабатывающие производства	21	51	9	30
Транспортировка и хранение	16	45	3	34
Деятельность профессиональная, научная и техническая	17	34	1	33
Деятельность в области информации и связи	8	29	–	4
Деятельность административная и сопутствующие дополнительные услуги	10	23	7	30
Деятельность по операциям с недвижимым имуществом	12	22	4	19
Предоставление прочих видов услуг	6	20	9	20
Деятельность в области культуры, спорта, организации досуга и развлечений	4	12	4	11

* Исключая филиалы, представительства и другие обособленные подразделения



ДЕМОГРАФИЯ ОРГАНИЗАЦИЙ*

ПО ФОРМАМ СОБСТВЕННОСТИ

ЯНВАРЬ – МАРТ 2023 ГОДА, ЕДИНИЦ

	ВНОВЬ СОЗДАННЫЕ		ОФИЦИАЛЬНО ЛИКВИДИРОВАННЫЕ	
	МАРТ	ЯНВАРЬ-МАРТ	МАРТ	ЯНВАРЬ-МАРТ
Всего	226	586	75	538
в том числе:				
Российская собственность	225	585	73	532
в том числе:				
государственная собственность	–	–	–	2
муниципальная собственность	1	3	11	19
собственность общественных и религиозных организаций	7	17	7	13
частная собственность	217	565	55	495
Иностранная собственность	1	1	–	4
из нее:				
собственность иностранных юридических лиц	–	–	–	1
собственность иностранных граждан и лиц без гражданства	1	1	–	3
Совместная российская и иностранная собственность	–	–	2	2
из нее:				
совместная частная и иностранная собственность	–	–	2	2

* Исключая филиалы, представительства и другие обособленные подразделения